


「台南市七股區下山子寮段」

生態調查報告

委託單位：日運綠能股份有限公司

監測單位：山川環境事業有限公司

監測期間：民國 112 年 6 月



目 錄

一、	環境現況.....	3
(一)	地理位置.....	3
(二)	氣候.....	3
(三)	地質土壤.....	3
二、	生態背景調查.....	3
(一)	調查日期.....	3
(二)	調查範圍.....	3
(三)	調查方法與時間.....	4
1.	陸域動物.....	4
2.	水域生態.....	5
(四)	分析方法.....	5
1.	水陸域動物.....	5
1.	Simpson' s dominance index (C)優勢度指數.....	5
2.	Shannon-Wiener' s diversity index (H')歧異度.....	5
3.	Pielou' s evenness index (E)均勻度.....	5
4.	Margelef' s index (SR)豐富度指數.....	6
5.	矽藻藻屬指數.....	6
三、	調查結果.....	7
(一)	鳥類.....	7
名錄及種類統計分析.....		7
(二)	水域附著性藻類.....	9
種類統計分析.....		9
四、	生態環境之影響.....	10
五、	生態環境影響減輕對策.....	10
六、	參考文獻.....	11
表 2-1	鳥類調查統計表(3/1).....	12
表 2-1	鳥類調查統計表(3/2).....	13
表 2-1	鳥類調查統計表(3/3).....	14
表 3-1	各測站附著藻調查統計表(2/1).....	15
表 3-1	各測站附著藻調查統計表(2/2).....	16
圖 3-1	各測站附著藻種類比較.....	17
112 年 6 月七股區下山子寮段生態照片.....		18

「台南市七股區下山子寮段」生態調查報告

一、環境現況

(一)地理位置

本計畫預定開發場址位於台南市七股區龍山里，中心座標 N23.124753°，E120.102825°。基地位於海寮社區北側。

(二)氣候

基地所在位址屬於台灣北部溫暖濕潤之副熱帶氣候區。依中央氣象局氣候資料月平均值(1991~2020)，最近測站為台南站全年平均氣溫為 24.7°C，平均最低溫是 1 月份 17.8°C，平均最高溫是 7 月份 29.4°C。雨量多集中於五到九月夏季，主要因鋒面及季風影響。冬季吹東北季風，因中央山脈的阻擋，所以氣候乾燥，雨量很少，常發生乾旱，夏季西南風盛行且氣溫高，海風很盛，同時由於局部對流及因地形舉升之共同作用，加上夏季常有颱風侵襲，因此雨量極為充沛。

(三)地質土壤

基地範圍位於台南市七股區，依台灣地質分區屬全新世沖積層，地質組成為泥夾砂(氾濫平原沉積物)。

二、生態背景調查

水、陸域生態調查範圍、方法內容及報告之撰寫係依據行政院環境保護署公告之「動物生態評估技術規範」(2011/7/12 環署綜字第 1000058655C 號)與「植物生態評估技術規範」(2002/3/28 環署綜字第 0910020491 號)進行，並視現地環境狀況進行適當調整。

(一)調查日期

本計畫於民國 112 年 6 月 26 至 28 日，已完成一季次，鳥類、附著性藻類實地調查作業。

(二)調查範圍

陸域鳥類調查範圍為計畫區及其周圍 1000 公尺。

水域附著性藻類調查，則沿基地北側排水設三處測站，分別為上、中、下測站，執行採樣分析。鳥類調查範圍及水域測站位置，詳見圖 1-1。

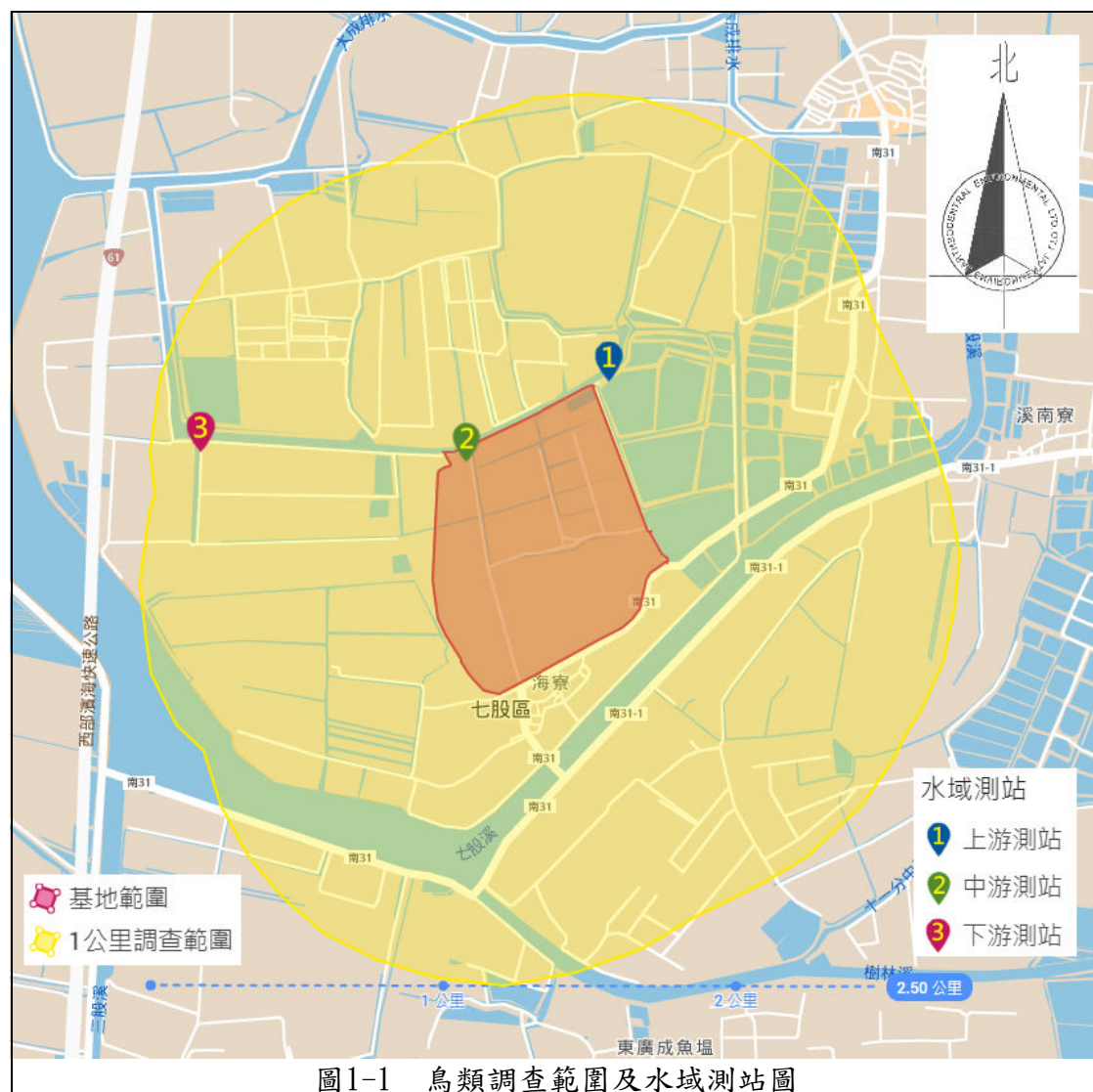


圖1-1 鳥類調查範圍及水域測站圖

(三)調查方法與時間

1. 陸域動物

(1) 鳥類

鳥類的監測方式採沿線調查法，於調查範圍內針對不同植被環境和土地利用方式，沿可及路徑以每小時低於 1.5 公里的速度進行調查，在目視可及的範圍內，以 10×42 雙筒望遠鏡及高倍率 20×60 的單筒望遠鏡記錄所有之鳥種。有關數量之計算，注意該鳥類其活動位置與行進方向，以避免對同一隻個體重複記錄。對不同晝夜習性鳥類其活動較為頻繁時段，若未能直接目擊則根據所聽得之鳥類鳴叫聲判斷，以鳴聲判斷資料時，若所有的鳴叫均來自相同方向且持續鳴叫則記為同一隻鳥。調查時段為上午 7~11 時、下午 3~5 時。

2. 水域生態

(1) 附著藻類

以隨機取樣之方式，於各測站刮取水中石頭表面固定面積（10cmX10cm）所附著之藻類，再以 2~5% 福馬林（Formalin）固定，攜回實驗室，利用真空馬達抽氣，過濾於 0.45 μ m 之過濾膜上，置於乾燥箱中乾燥後，加數滴 Carallcis immersion oil 於膜上使其透明，再以顯微鏡鑑定，並估算其數量。並計算其藻屬指數。註：矽藻藻屬指數（GI）

(四) 分析方法

1. 水陸域動物

利用各項生態多樣性指數(優勢度、種歧異度、均勻度、豐度等)進行分析比較。

1. Simpson' s dominance index (C) 優勢度指數

$$C = \sum_{i=1}^n (N_i / N)^2$$

N_i ：為第*i*種生物之個體數

N ：所有種類之個體數

C指數數值範圍為0~1之間，數值愈大顯示有明顯優勢種出現，代表個體數在物種間分配愈不均勻。

2. Shannon-Wiener' s diversity index (H') 歧異度

$$H' = -\sum (P_i \times \ln P_i)$$

$$P_i = \frac{N_i}{N}$$

N_i ：為*i*種生物之個體數

N ：為所有種類之個體數

H' 指數數值範圍多介於1.5~3.5之間，可綜合反映一群聚內生物種類之豐富程度及個體數在種間分配是否均勻。此指數越大時表示此地群落之物種越豐富，即各物種個體數越多越均勻，代表此群落歧異度較大，若此地群落只由一物種組成則 H' 值為0。通常成熟穩定之生態系擁有較高的歧異度，且高歧異度對生態系的平衡有利，因此藉由歧異度指數的分析，可以得知調查區域是否為穩定成熟之生態系。

3. Pielou' s evenness index (E) 均勻度

$$E = \frac{H'}{\ln S}$$

S：為所出現的物種總數

E指數數值範圍為0~1之間，表示的是一個群落中全部物種個體數目的分配狀況，即為各物種個體數目分配的均勻程度。當此指數愈接近1時，表示此調查環境的各物種其個體數越平均，優勢種越不明顯。

4. Margelef' s index (SR)豐富度指數

$$SR = \frac{(S-1)}{\log_{10}N}$$

S：為生物之種數

N：所有種類之個體數

SR指數表示群聚內種類數的豐富情形，SR值愈大則群聚內生物種類數愈多。

5. 矽藻藻屬指數

係以矽藻中之Achnanthes、Cocconeis、Cymbella、Cyclotella、Melosira和Nitzschia等各藻屬所出現之頻度和之比值作為水質之指標。

公式如下：

$$GI = (Achnanthes + Cocconeis + Cymbella) / (Cyclotella + Melosira + Nitzschia)$$

GI值與水質之關係：GI>30 極輕微污染， 11<GI<30 微污染，

1.5<GI<11 輕度污染，0.5<GI<1.5 中度污染，GI<0.5 嚴重污染

三、調查結果

(一) 鳥類

名錄及種類統計分析

依據 112 年 6 月的調查結果，共記錄有 17 科 35 種 528 隻次，分別有鷺鷥科的小鷺鷥；鷺科的小鷺鷥、綠蓑鷺、大白鷺、中白鷺、小白鷺、夜鷺；鷹科的黑翅鵟；鴿科的東方環頸鴿、小環頸鴿；鸛科的紅胸濱鸛、青足鸛、赤足鸛；長腳鸛科的高蹺鸛、反嘴鸛；鳩鴿科的珠頸斑鳩、紅鳩；秧雞科的紅冠水雞；燕科的赤腰燕、家燕、洋燕；鶇科的白頭翁；扇尾鶇科的棕扇尾鶇、褐頭鷓鴣、灰頭鷓鴣；麻雀科的麻雀；八哥科的白尾八哥、家八哥、亞洲輝椋鳥、灰頭椋鳥；卷尾科的大卷尾；鴉科的樹鵲、喜鵲等。其中以麻雀數量 69 隻次最多（佔 13.07%）。（詳表 2-1）

鳥類之多樣性指數分析顯示，調查區域之（C）優勢度指數為 0.07；歧異度指數為 3.02；均勻度指數為 0.85；豐富度指數為 12.49，此結果顯示調查區域之鳥種多樣性豐富，物種個體數分布均勻。

遷徙分析：35 鳥種中，冬候鳥有 11 種（小鷺鷥、蒼鷺、大白鷺、蒼鷺、夜鷺、小環頸鴿、紅胸濱鸛、青足鸛、赤足鸛、高蹺鸛、反嘴鸛）；外來種有 6 種（鸛鴿、白尾八哥、家八哥、亞洲輝椋鳥、灰頭椋鳥、喜鵲）；留鳥有 20 種。

分佈分析：35 鳥種中，普遍鳥類有 32 種；不普遍鳥類有 2 種（綠蓑鷺同列稀有鳥、灰頭椋鳥；稀有鳥類有 2 種綠蓑鷺同列不普遍鳥、夜鷺同列留鳥及稀有鳥。

特有性及保育類：特有種有 0 種，特有亞種 4 種（白頭翁、褐頭鷓鴣、大卷尾、樹鵲）。保育類 1 種為黑翅鵟為農委會公告之「珍貴稀有野生動物」。保育類動物位置如圖 2-1 所示。



圖2-1 保育類動物位置圖

(二)水域附著性藻類 種類統計分析

依據 112 年 6 月於三個測站採樣之附著性藻類分析結果，共計有矽藻門 (Bacillariophyta) 24 種。其中以短柄曲殼藻 (*Achnanthes brevipes*.) 數量最多，合計密度為 552.76×10^2 Cells/cm² 並佔總量 19.62%。(詳表 3-1 及圖 3-1)

各測站的種數分別為上游測站 24 種、中游測站 16 種、下游測站 12 種。各測站的(H')種歧異度指數分別為上游測站 2.75、中游測站 1.87、下游測站 1.96。以上游測站多樣性指數較高。

各測站的(GI)藻屬指數分為上游測站 0.38、中游測站 1.30、下游測站 1.31。由以上藻屬指數分析結果顯示 GI 值與水質之關係，上游測站屬嚴重污染程度，中游、下游測站皆屬中度污染程度。

四、生態環境之影響

本次調查鳥種類及數量豐富，保育動物發現點不在基地範圍內，開發計畫對移動能力佳的鳥類影響較輕微，但施工期間開挖及機具噪音震動等人為干擾因素，可能造成些許影響而短暫向周圍相似覓食環境遷移生存。

五、生態環境影響減輕對策

1. 施工及營運期間加強相關人員進行宣導野生動物保育法規，勿干擾捕抓野生動物，如發現計畫區內出現受傷之保育類野生動物，應向相關單位通報並處理。
2. 建議施工車輛出入沿線加強灑水作業，減少揚塵造成覆蓋植物表面，而使其光合作用及生長受到影響。
3. 施工期間加強工器具管理並優先採用低噪音器具，非必要急迫工程避免於夜間施工22:00~07:00，避免夜間噪音及光害對野生動物之干擾。
4. 施工人員之生活廢棄物應妥善處理，避免環境髒亂外也招引野生動物翻尋覓誤食。
5. 施工及營運階段不使用噴灑殺蟲或除草藥劑維護環境，除草時以人工刈草進行，避免鼠類、蚯蚓或昆蟲等動物被毒殺，使保育類鳥類因捕食中毒的動物產生二次中毒。
6. 營運階段避免使用有毒之藥劑清洗光電板，以兼顧生態環境保育

六、參考文獻

1. 環保署 (2011)。動物生態評估技術規範。臺北：環保署。
2. 林曜松、梁世雄 (1997)。魚類資源調查技術手冊。臺北：農業委員會。
3. 楊平世 (1998)。河川底質監測調查技術研究報告。行政院環境保護署。
4. 黃增泉、吳俊宗、謝長富 (1999)。環境影響評估及環境影響說明書有關陸域植物生態之調查及撰寫規範。臺北：中華民國自然生態保育協會。
5. 環境檢驗所 (1995)。環境檢測方法-環境生物檢測。臺北：行政院環保署。
6. 李培芬、梁世雄 (2002)。動物生態評估技術之研究及評估模式之驗證。行政院環境保護署。
7. 中華民國野鳥學會 (2020)。中華民國野鳥學會鳥類紀錄委員會。中華民國野鳥學會。
8. 劉小如、丁宗蘇、方偉宏、林文宏、蔡牧起、顏重威 (2010)。台灣鳥類誌 (上、中、下)。行政院農業委員會林務局。
9. 方偉、林育秀、林貞好、范孟雯 (2011)。小心逸翼：潛在威脅臺灣的外來鳥類圖鑑。行政院農業委員會特有生物保育中心。
10. 方偉宏 (著)、王健得、林勝惠 (2012)。台灣鳥類全圖鑑。臺北：貓頭鷹出版社。

表 2-1 鳥類調查統計表(3/1)

月份		112年6月						
學名	中文名	第 1 天	第 2 天	第 3 天	最 大 值	百 分 比	特 有 、 遷 徙 屬 性	保育級
一、Family Podicipedidae 鷺鷥科								
1. <i>Podiceps ruficollis</i>	小鸕鷀	8	14	12	14	2.65%	留、冬/普	
二、Family Ardeidae 鷺科								
1. <i>Ardea cinerea jouyi</i>	蒼鷺	4		1	4	0.76%	冬/普	
2. <i>Butorides stristus</i>	綠蓑鷺		2		2	0.38%	留/不普、過/稀	
3. <i>Egretta alba</i>	大白鷺	1	4	3	4	0.76%	冬/普	
4. <i>Egretta intermedia</i>	中白鷺	7	2	2	7	1.33%	冬/普	
5. <i>Egretta garzetta</i>	小白鷺	15	28	25	28	5.30%	留/普	
6. <i>Nycticorax nycticorax</i>	夜鷺		12	4	12	2.27%	留、普/冬、稀/過、稀	
三、Family Accipitridae 鷺鷹科								
II 1. <i>Elanus caeruleus</i>	黑翅鳶		1		1	0.19%	留/普	II
四、Family Chardriidae 鵲科								
1. <i>Charadrius alexandrinus</i>	東方環頸鵲		4	5	5	0.95%	過、留/普	
2. <i>Charadrius dubius</i>	小環頸鵲		2		2	0.38%	冬/普	
五、Family Scolopacidae 鷸科								
1. <i>Calidris ruficollis</i>	紅胸濱鷸		26	15	26	4.92%	冬/普	
2. <i>Tringa nebularia</i>	青足鷸	2	6	3	6	1.14%	冬/普	
3. <i>Tringa totanus</i>	赤足鷸		32		32	6.06%	冬/普	
六、Family Recurvirostridae 長腳鷸科								
1. <i>Himantopus himantopus</i>	高蹺鷸	51	43	38	51	9.66%	冬/普	
2. <i>Recurvirostra avosetta</i>	反嘴鷸	53	68		68	12.88%	冬/局普	

表 2-1 鳥類調查統計表(3/2)

月份		112年6月						
學名	中文名	第 1 天	第 2 天	第 3 天	最 大 值	百 分 比	特 有 、 遷 徙 屬 性	保育級
七、Family Columbidae 鳩鴿科								
1. <i>Spilopelia chinensis</i>	珠頸斑鳩	11	19	15	19	3.60%	留/普	
2. <i>Streptopelia tranquebarica</i>	紅鳩	9	20	27	27	5.11%	留/普	
八、Family Rallidae 秧雞科								
1. <i>Gallinula chloropus</i>	紅冠水雞		5	3	5	0.95%	留/普	
九、Family Hirundidae 燕科								
1. <i>Hirundo daurica</i>	赤腰燕		3		3	0.57%	留/普	
2. <i>Hirundo rustica gutturalis</i>	家燕	7	21	23	23	4.36%	過, 留/普	
3. <i>Hirundo tahitica</i>	洋燕	5	6	5	6	1.14%	留/普	
十、Family Pycnonotidae 鵯科								
1. <i>Pycnonotus sinensis</i>	白頭翁	15	28	30	30	5.68%	特亞/普	
十一、Family Zosteropidae 繡眼科								
1. <i>Zosterops japonicus simplex</i>	斯氏繡眼	12	21	18	21	3.98%	留/普	
十二、Family Musciapidae 鶇科								
1. <i>Copsychus saularis</i>	鵲鶇		1		1	0.19%	外來/普	
十三、Family Cisticolidae 扇尾鶯科								
1. <i>Cisticola juncidis</i>	棕扇尾鶯		3	1	3	0.57%	留/普	
2. <i>Prinia flaviventris</i>	灰頭鷓鴣	3	7		7	1.33%	留/普	
3. <i>Prinia inornata</i>	褐頭鷓鴣		10	2	10	1.89%	特亞/普	
十四、Family Passeridae 麻雀科								
1. <i>Passer montanus</i>	麻雀	22	69	26	69	13.07%	留/普	

表 2-1 鳥類調查統計表(3/3)

月份		112年6月						
學名	中文名	第 1 天	第 2 天	第 3 天	最 大 值	百 分 比	特 有 、 遷 徙 屬 性	保 育 級
十五、Family Sturnidae 八哥科								
1. <i>Acridotheres javanicus</i>	白尾八哥	13	8	12	13	2.46%	外來/普	
2. <i>Acridotheres tristis</i>	家八哥	8	9	10	10	1.89%	外來/普	
3. <i>Aplonis panayensis</i>	亞洲輝椋鳥		11		11	2.08%	外來/普	
4. <i>Sturnia malabarica</i>	灰頭椋鳥			2	2	0.38%	外來/不普	
十六、Family Dicruridae 卷尾科								
1. <i>Dicrurus macroceru</i>	大卷尾	2	1	1	2	0.38%	特亞/普	
十七、Family Corvidae 鴉科								
1. <i>Dendrocitta formosae</i>	樹鵲		2	3	3	0.57%	特亞/普	
2. <i>Pica serica</i>	喜鵲			1	1	0.19%	外來/普	
合計	17科35種 (單位:隻)	248	488	287	528	100%	普:32	
Simpson' s dominance index (C) 優勢度					0.07	冬:11	不普:1	
Shannon Index (H') 歧異度					3.02	夏:0	稀:2	
Pielou' s evenness index (E) 均勻度					0.85	過:4	特:0	
4. Margelef' s index (SR) 豐度					12.49	迷:0	特亞:4	
Number of Species 種數		19	32	26	35	外來:6	*留:20	

註1：保育級 I：瀕臨絕種野生動物、II：珍貴稀有野生動物、III：其他應予保育之野生動物

註2：特=台灣特有種、特亞=台灣特有亞種，皆屬留鳥

註3：遷留屬性：留-留鳥，迷-迷鳥，夏-夏侯鳥，冬-冬侯鳥，過-過境鳥，稀-稀有，不普-不普遍，普-普遍。

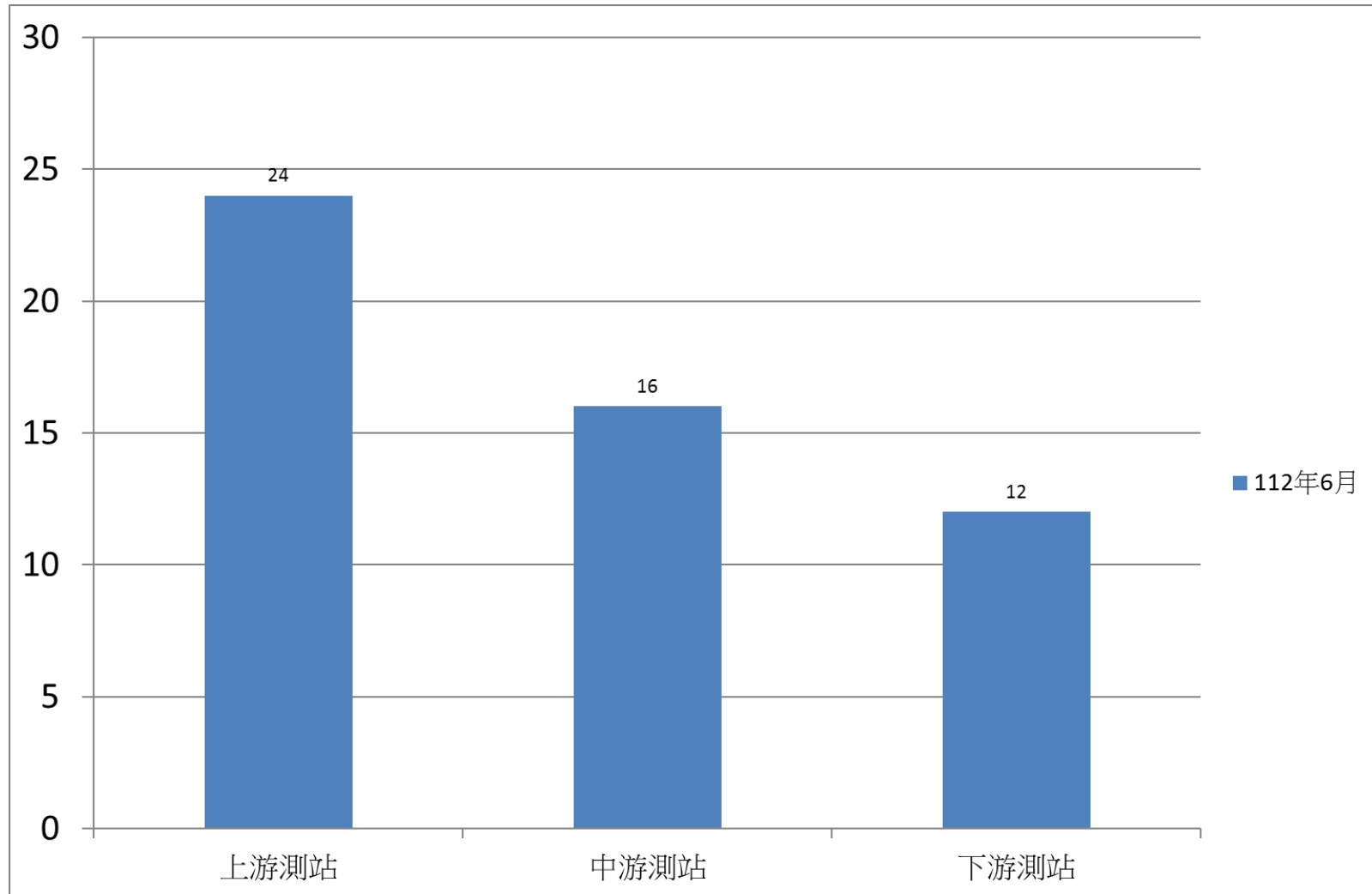
表 3-1 各測站附著藻調查統計表(2/1)

學名	中文名	月份	112年6月					附註
		測站	上游測站	中游測站	下游測站	合計	百分比	
一、Bacillariophyta	矽藻門							
1. <i>Achnanthes brevipes</i>	短柄曲殼藻		274.96	212.57	65.23	552.76	19.62%	
2. <i>Achnanthes linearis</i>	線形曲殼藻		97.04		4.08	101.12	3.59%	
3. <i>Amphora costata</i>	中肋雙眉藻		40.43	8.86		49.29	1.75%	
4. <i>Amphora laevis</i>	平滑雙眉藻		264.17	163.86	48.92	476.95	16.93%	
5. <i>Bacillaria paradoxa</i>	奇異棍形藻		26.96	17.71	4.08	48.75	1.73%	
6. <i>Cocconeis placentula</i>	扁圓卵形藻		45.83			45.83	1.63%	
7. <i>Coscinodiscus lineatus</i>	線形圓篩藻		8.09		4.08	12.16	0.43%	
8. <i>Coscinodiscus</i> sp.	圓篩藻		13.48			13.48	0.48%	
9. <i>Cyclotella</i> sp.	小環藻		53.91	4.43		58.34	2.07%	
10. <i>Mastogloia</i> sp.	胸隔藻		115.91			115.91	4.11%	
11. <i>Navicula cryptocephala</i>	隱頭舟形藻		5.39	4.43		9.82	0.35%	
12. <i>Nitzschia acuminata</i>	尖錐菱形藻		153.65	4.43		158.08	5.61%	
13. <i>Nitzschia amphibia</i>	雙頭菱形藻		156.35	48.71	4.08	209.14	7.42%	
14. <i>Nitzschia clausii</i>	克勞氏菱形藻		172.52	4.43	4.08	181.03	6.43%	
15. <i>Nitzschia fasciculata</i>	簇生菱形藻		29.65	8.86	12.23	50.74	1.80%	
16. <i>Nitzschia linearis</i>	線形菱形藻		8.09	17.71	12.23	38.03	1.35%	
17. <i>Nitzschia obtusa</i> var. <i>scalpelliformis</i>	盾頭菱形藻 刀形變種		53.91	4.43		58.34	2.07%	
18. <i>Nitzschia palea</i>	穀皮菱形藻		64.70		16.31	81.00	2.88%	
19. <i>Nitzschia panduriformis</i>	琴式菱形藻		43.13	8.86		51.99	1.85%	

表 3-1 各測站附著藻調查統計表(2/2)

		月份	112年6月					附註
學名	中文名	測站	上游測站	中游測站	下游測站	合 計	百 分 比	
一、Bacillariophyta 矽藻門								
20. <i>Nitzschia prolongata</i>	延長菱形藻		115.91			115.91	4.11%	
21. <i>Nitzschia sigma</i>	彎菱形藻		21.57	17.71	4.08	43.36	1.54%	
22. <i>Nitzschia</i> spp.	菱形藻		234.52	44.29		278.81	9.90%	
23. <i>Synedra ulna</i>	肘狀針桿藻		10.78		16.31	27.09	0.96%	
24. <i>Synedra</i> sp.	針桿藻		35.04	4.43		39.47	1.40%	
合計 (單位:10 ² cell/cm ²)			2046.00	575.71	195.69	2817.4066	100%	
Shannon Index (H') 歧異度			2.75	1.87	1.96			
藻屬指數			0.38	1.30	1.31			
藻屬指數結果			嚴重污染	中度污染	中度污染			
Number of Species 種數			24	16	12	24		

圖 3-1 各測站附著藻種類比較



112 年 6 月 七股區下山子寮段生態照片



高蹺鴿



反嘴鴿



青足鷸



灰頭鷓鴣



白尾八哥



家八哥



綠蓑鷺



東方環頸鴿



赤足鸕



紅胸濱鸕



大卷尾



亞洲輝椋鳥



褐頭鷗鶯



赤腰燕



洋燕



鵲鴿



赤足鷗



珠頸斑鳩



紅冠水雞



家八哥、黑翅鳶(II保育類)



大白鷺



中白鷺



灰頭棕鳥



斯氏繡眼